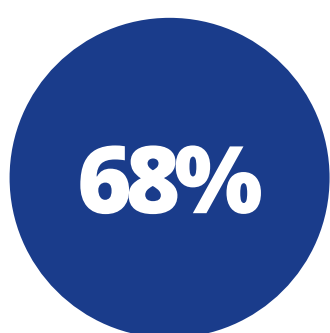


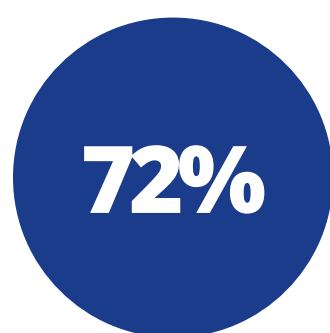
dos colaboradores participaram da Pesquisa de Clima Organizacional




Como avalia os recursos necessários para o desenvolvimento do trabalho?



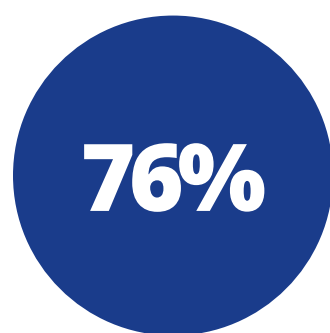
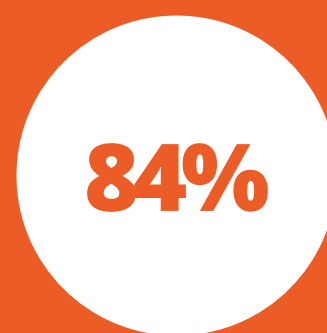
Seu conceito sobre os esclarecimentos e orientações de seu líder sobre suas tarefas o ajudam a realizar seu trabalho




O que você acha das informações e orientações que necessita para realizar o seu trabalho



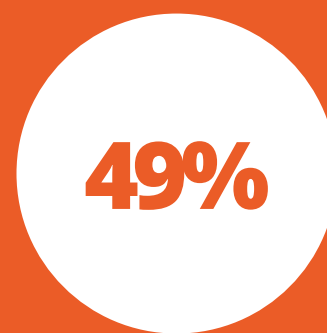
O líder incentiva e aceita ideias e sugestões dos colaboradores



O líder o auxilia a descobrir como aprender e se capacitar



Os meios de comunicação internos funcionam de forma



A instituição ouve seus colaboradores e dá retorno

72%

73%

Na sua opinião, como é o acesso aos líderes e direção?

Você acredita que terá oportunidade de crescimento da sua carreira nesta instituição

94%

84%

Quando você entrou na instituição, como avalia o acolhimento e integração?

Como você percebe o relacionamento entre os colaboradores desta instituição?

99%

99%

De modo geral, como é sua satisfação

Você se sente orgulhoso por trabalhar no instituição, qual a chance de você recomendar a instituição para parentes e amigos?

89%

**Ao terminar a jornada
você se sente realizado**

94%

71%

**Você considera que há
clareza nos feedback
que recebe sobre suas
atividades**

**O ambiente institucional
é:**

74%

78%

**O ambiente interno da
equipe é:**

**Você acha seu trabalho
desafiador?**

54%

79%

**Como você avalia os
eventos da instituição
(Palestras internas,
Momento Unina,
Semana pedagógica,
Celebração de
aniversário)**