



eLivro

Biblioteca Digital



MANUAL DO USUÁRIO

eLivro



Sumário

1. Registro / Login
2. Página Principal
3. Opções de pesquisa
 - A. Pesquisa geral
 - B. Pesquisa por coleções
 - C. Pesquisa filtrada
 - D. Pesquisa avançada
 - E. Pesquisa por tópicos

* Tipos de resultados: Na coleção - Títulos assinados - Conteúdo
4. Minha estante
5. Vista Prévia
6. Modos de leitura
 - A. Online
 - B. Download



Sumário

7. Perfil

1. Registro / Login




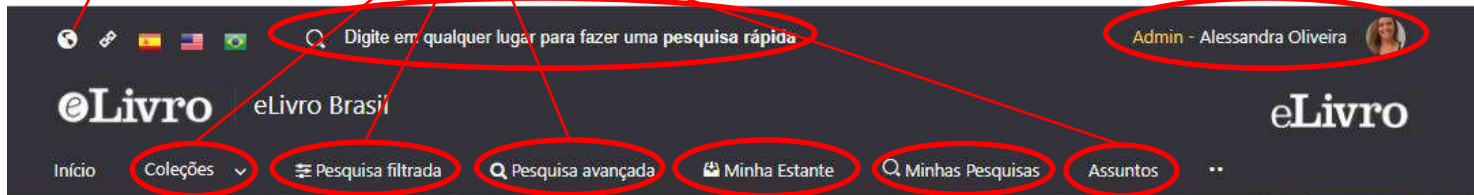
É preciso entrar na página inicial da plataforma com seu usuário e senha.

2. Página Principal

Notificações

Pesquisas

Perfil Pessoal/ Configurações



Pesquisas
arquivadas

Estante
Pessoal

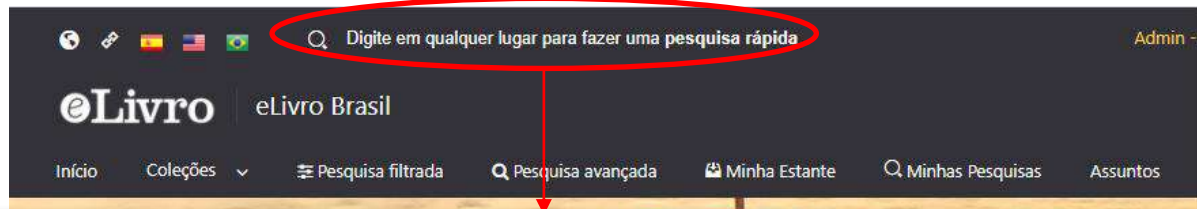
3. Opções de Pesquisa



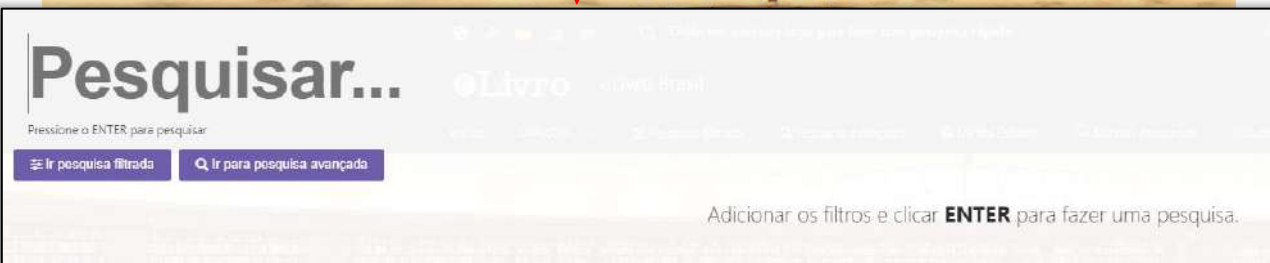
A plataforma disponibiliza grande quantidade de conteúdo, por isso conta com **5 tipos de pesquisa** para que o usuário escolha a ferramenta que precisa:

- A. Pesquisa geral
- B. Pesquisa por coleções
- C. Pesquisa filtrada
- D. Pesquisa avançada
- E. Pesquisa por assuntos

3. A. Pesquisa Geral



É uma busca rápida por meio de palavras chave e pode ser ativada clicando com qualquer tecla e em qualquer página da plataforma.



3. A. Pesquisa Geral

Exemplo:

Termo pesquisado

Total de resultados encontrados

The screenshot shows a search results page on the eLivro website. At the top, the search term "Educação" is entered in the search bar. Below the search bar, there are filters for "COLEÇÃO" and "CONTEÚDO". The search results are displayed in a list format. The first result is "Ética e educação" by Cengage Learning Edições, with ISBN 978852123674 and published in 2016. The second result is "Educação, educações..." by Luchese, Terdiane Ângela - Soares, Eliana Maria do Sacramento, with ISBN 9788570615992 and published in 2010. The total number of results is 656.

Resultado por página: 10

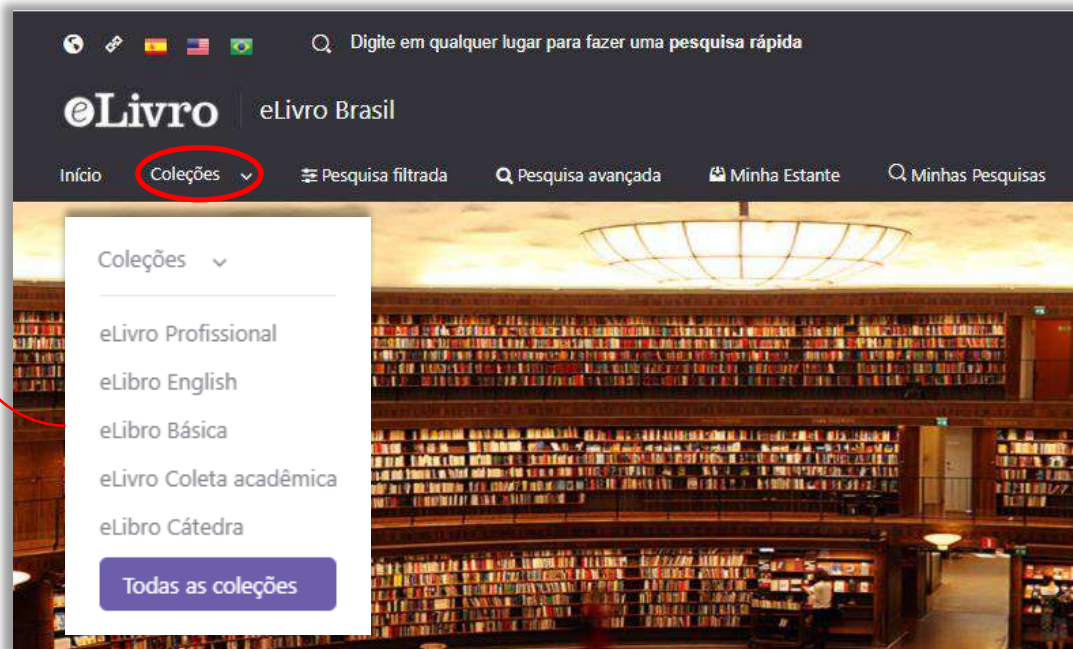
Tempo: 3.824 s

Total dos resultados: 656

Lista de títulos encontrados

3. B. Pesquisa por Coleções

Pesquisa por coleções permite filtrar os títulos por coleções contratadas pela instituição.

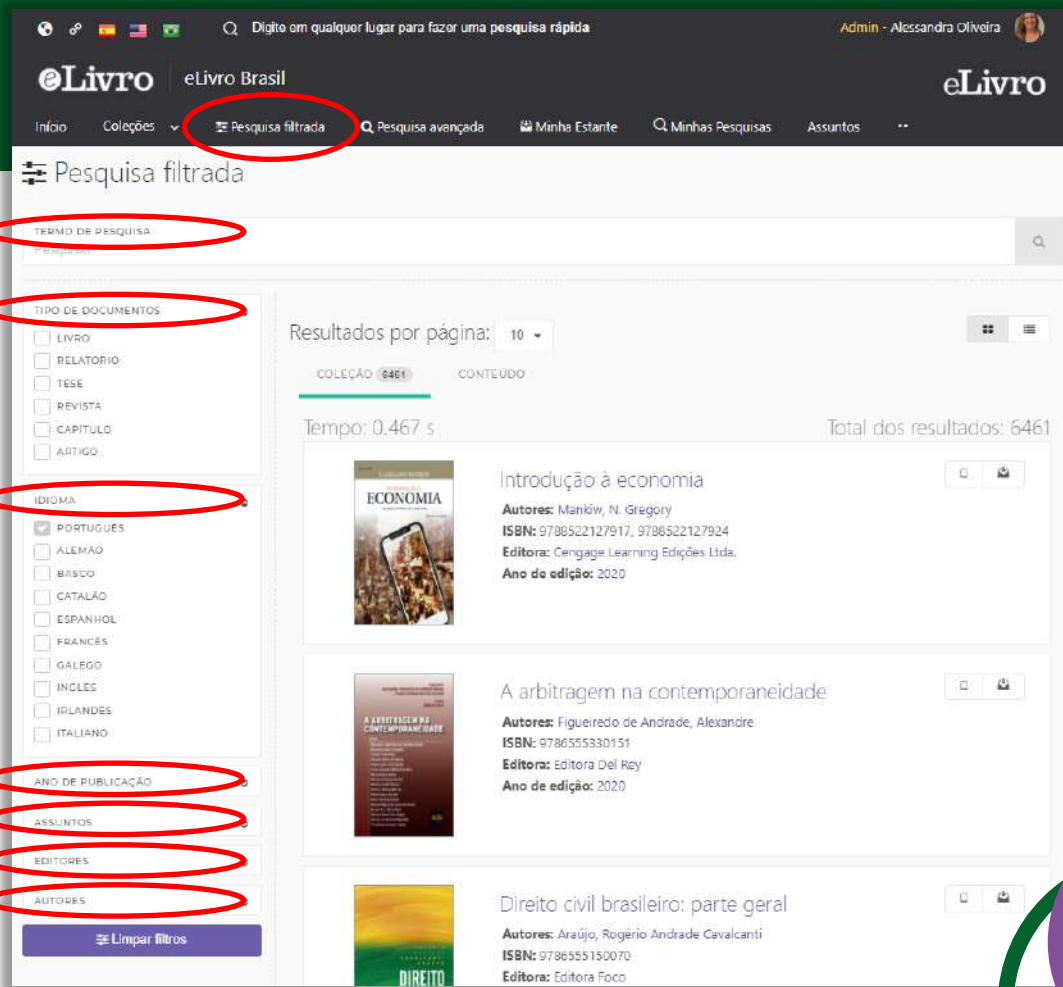


3. C. Pesquisa Filtrada

Permite filtrar a pesquisa por:

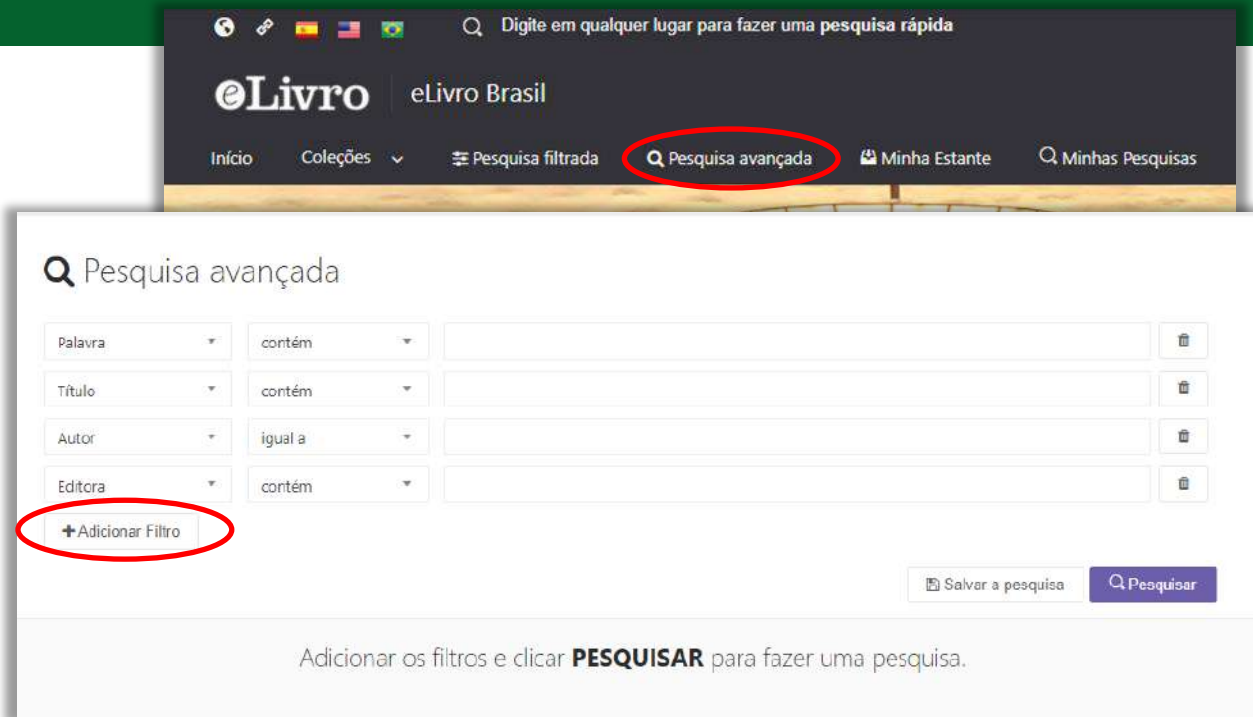
- Termo de Pesquisa
- Tipo de documento
- Idioma
- Ano de publicação
- Autor
- e outras categorias

Serão removidos aqueles resultados que não correspondem aos filtros aplicados.



3. D. Pesquisa Avançada

Permite que você use diferentes tipos de filtros para aprofundar o conteúdo da pesquisa.



Digite em qualquer lugar para fazer uma pesquisa rápida

eLivro eLivro Brasil

Início Coleções Pesquisa filtrada **Pesquisa avançada** Minha Estante Minhas Pesquisas

Pesquisa avançada

Palavra	contém	<input type="text"/>	<input type="button" value="✕"/>
Título	contém	<input type="text"/>	<input type="button" value="✕"/>
Autor	igual a	<input type="text"/>	<input type="button" value="✕"/>
Editora	contém	<input type="text"/>	<input type="button" value="✕"/>
+ Adicionar Filtro			

Adicionar os filtros e clicar **PESQUISAR** para fazer uma pesquisa.

3. D. Pesquisa Avançada

As pesquisas avançadas podem ser salvas para serem consultadas novamente.

Além disso, sugere mais filtros a serem aplicados e a partir daí decidir se vai começar a ler ou salvar na estante pessoal.

The screenshot shows the eLivro website interface. At the top, there is a search bar with the text "Digite em qualquer lugar para fazer uma pesquisa rápida". Below it, the logo "eLivro" and "eLivro Brasil" are visible. The navigation menu includes "Início", "Coleções", "Pesquisa filtrada", "Pesquisa avançada" (circled in red), "Minha Estante", and "Minhas Pesquisas". A secondary navigation bar contains "Salvar a pesquisa" (circled in red) and "Pesquisar".

The search results page displays various filters under "Tipo de documentos:" (circled in red) and "Assuntos:". The "Assuntos:" section includes categories like "Education -- General", "Educação -- Geral", "Medical -- Public health -- Brazil", "Medicina -- Salud pública -- Brasil", "Medicina -- Saúde pública -- Brasil", "Medicina -- Educação e formação", "Medicina -- Educación y formación", "Social Science -- General", "Educação", "Ciencias sociales -- General", "Teachers, Training of", "Educação inclusiva", "Educação -- Geral", and "Education, Brazil".

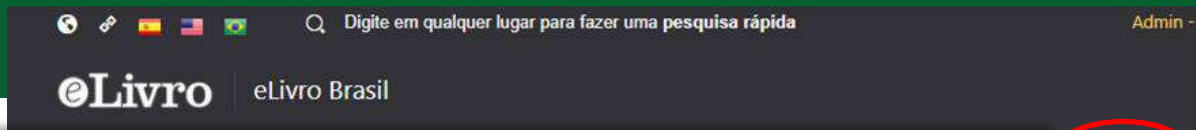
Below the filters, there is a "Resultados por página:" dropdown set to "10". A "COLEÇÃO" filter shows "659" items. The search time is "Tempo: 3.744 s" and the total number of results is "Total dos resultados: 656".

The first result is for the book "Ética e educação" by Cengage Learning Edições. The book cover is shown on the left. To the right of the cover, the title "Ética e educação" is displayed, along with the author "Autores: Cengage Learning Edições.", ISBN "ISBN: 9788522123674", publisher "Editora: Cengage Learning Edições Ltda.", and publication year "Ano de edição: 2016".

At the bottom right of the book entry, there are two icons: a document icon and a save icon (circled in red). Red arrows point from these icons to the text "Ler online" and "Salvar na Estante Pessoal" respectively.

3. E. Pesquisa por Tópicos


Permite que você pesquise títulos da área de associação.



Assuntos

ASSUNTOS DISPONÍVEIS NA BIBLIOTECA

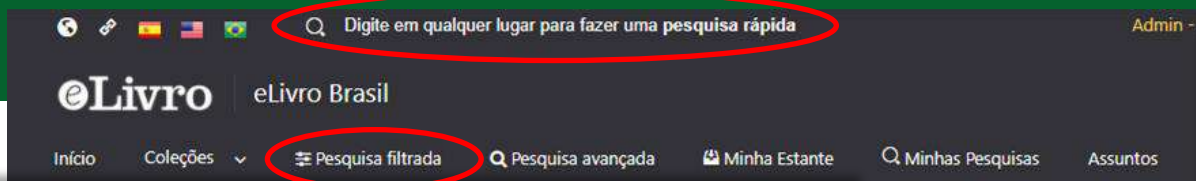
<p>Obras Gerais</p> <ul style="list-style-type: none">Coleções, Séries, Obras completasEnciclopédiasDicionários e outras obras de referência geralMuseus, Colecionadores e colecionáveisPublicações periódicasAcademias e associações culturaisHistória de treinamento e aprendizagem.Humanidades	<p>Filosofia, Psicologia, Religião</p> <ul style="list-style-type: none">Filosofia (geral)LógicaFilosofia especulativaPsicologiaEstéticaÉticaReligiões, Mitologia, RacionalismoJudaísmoIslamismo, Baháísmo, Teosofia, etc.BudismoCristianismoA BíbliaTeologia DoutrinalTeologia PráticaDenominações cristãs	<p>Ciências Auxiliares Da História</p> <ul style="list-style-type: none">Ciências auxiliares da história (geral)História da civilizaçãoArqueologiaDiplomacia, Arquivos, SelosCronologia técnica, CalendárioNumismáticaInscrições, EpigrafiaHeráldicaGenealogiaBiografia
<p>História Do Mundo E História De Europa, De Ásia, De África, De Austrália, De Nova Zelândia, Etc.</p> <ul style="list-style-type: none">História (geral)História da Grã-BretanhaHistória da Áustria, Liechtenstein, Hungria.ChecoslováquiaHistória da FrançaHistória da AlemanhaHistória greco-romana	<p>História Das Américas</p> <ul style="list-style-type: none">América	<p>História Das Américas</p> <ul style="list-style-type: none">História dos Estados Unidos



3. * Tipos de Resultados

Em algumas pesquisas, os resultados são agrupados de acordo com 3 categorias:

- Em coleção: são textos que estão dentro das coleções, caso haja coleções inscritas.
- Títulos adquiridos: são títulos adquiridos pela instituição, caso tenham títulos nessa modalidade.
- Conteúdo: é o resultado das pesquisas encontradas dentro dos documentos.



Moda

Pressione o ENTER para pesquisar

[Ir pesquisa filtrada](#) [Ir para pesquisa avançada](#)

Resultados por página: 10

[COLEÇÃO \(358\)](#) [TÍTULO ADQUIRIDO \(0\)](#) [CONTEÚDO \(0\)](#)

Tempo: 4.817 s

	Estilismo de moda Autores: Jacqueline Mcassey ISBN: 9788425224348, 9788425225574 Editora: Editorial Gustavo Gili Ano de edição: 2013
	Merchandising de moda Autores: Virginia Grose ISBN: 9788425225161, 9788425225710 Editora: Editorial Gustavo Gili Ano de edição: 2013



4. Minha Estante

É a pasta pessoal do usuário, onde os títulos podem ser salvos e organizados em subpastas escolhidas.

Ao selecionar um livro da estante livros irão abrir as opções:

- Enviar o livro para uma pasta que pode ser criada por você mesmo.
- Enviar compartilhamento de pasta por e-mail.
- Excluir livro da sua estante

5. Vista Prévia

Ao abrir um título, são apresentados os dados bibliográfico, as informações sobre a sua disponibilidade e pode-se escolher o que fazer:

- Ler online
- Obter Citação
- Adicionar à estante
- Fazer o download

The screenshot displays the 'Estilismo de moda' book page on the eLivro platform. The interface includes a navigation bar at the top with options like 'Infão', 'Coleções', 'Pesquisa filtrada', 'Pesquisa avançada', 'Minha Estante', 'Minhas Pesquisas', and 'Assuntos'. The main content area shows the book title 'Estilismo de moda' with a 'Disponível' status. Below the title, there are sections for 'Disponibilidade' (highlighted with a red circle), 'Tipo de acesso' (showing 'MUPO'), and 'Informação Bibliográfica' (highlighted with a red circle). The bibliographic information is presented in a table format. On the right side, there is a book cover image and a list of actions: 'Ler online', 'Obter citação', 'Adicionar à Estante', and 'Download' (all highlighted with a red circle). A red arrow points from the 'Ler online' button to the 'Ler online' list item in the text on the left.

Disponibilidade	
201 páginas	visível a partir do título.
80 páginas	para copiar/colar do título.

Tipo de acesso	
MUPO	Este título tem acesso a vários usuários

Informação Bibliográfica			
AUTOR:	Jacqueline Mcsessey	EDIÇÃO:	-
ISBN:	9788425225574, 9788425224348	VOLUME:	-
PRINT ISBN:	9788425224348	LÍNGUA:	Spanish
E - ISBN:	9788425225574	# DE PÁGINAS:	201
EDITORA:	Editorial Gustavo Gili	ASSUNTOS:	Diseño y moda
ASSUNTOS:	Fashion design, Estilismo, Moda	CLASSIFICAÇÃO DECIMAL UNIVERSAL:	687.1.01
CLASSIFICAÇÃO DO BIBLIOTECA DA CONGRESSO:	TT507	NÚMERO DECIMAL DEWEY:	746.92

Ações	
Ler online	Obter citação
Adicionar à Estante	Download

6. Modos de Leitura

Existem duas maneiras de ler o livro:

A. Leitura *Online*

B. Leitura *Offline* download

6. Leitura OnLine

The screenshot displays the eLivro digital platform interface. At the top, the navigation bar includes the eLivro logo, a user profile for 'Carlos', and a breadcrumb trail: 'PRUEBADEMO > COLEÇÃO > DETALHES > DIREITO DIGITAL: DIREITO PRIVADO E INTERNET (3A. ED.)'. Below the navigation bar, a search bar contains the text 'Digite em qualquer lugar para pesquisar'. The main content area is divided into two sections: a left sidebar and a main text area. The sidebar, titled 'Direito digital: direito privado e ...', contains a 'REGISTRO BIBLIOGR...' section with a book icon, a 'Tabela de conteúdos' section with a 'Cover' button, and a 'SUMÁRIO' section with a list of chapters: 'LEGAL II', 'SUMÁRIO III', 'SOBRE OS COORDENADORES VII', 'OS COORDENADORES XV', 'I. SITUAÇÕES JU... 1', 'II: A PROTEÇÃO ... 303', and 'E III: DIREITOSA... 607'. The main text area displays a page from the book, page 154 of 737. The text discusses a case from the Tribunal de Justiça do Estado do Rio de Janeiro regarding a husband's infidelity and the publication of a photograph on the 'Orkut' social network. A green callout box highlights a vertical sidebar of dynamic features on the right side of the page, including icons for: a refresh symbol, a bookmark, a speech bubble, a pencil (notes), a quote icon, a hand (translations), a document with a checkmark (summary), a printer, a book icon, a 'W' icon, a globe, a location pin, and a YouTube icon. Two green arrows point from the callout box to the first two icons in the sidebar.

Sumário

Funcionalidades dinâmicas:
Modo resumo, Marcador de
Página, Destaques, Notas,
Citações Compartilhadas,
Tradutor, Maps, Youtube
e muito mais

6. Leitura OnLine

Zoom + - Número da página Obter Link do texto Adicionar à estante Pesquisa dentro do documento

The screenshot shows the eLivro interface for a document titled "Direito digital: direito privado e ...". The page number is 154 of 737. The document content includes a paragraph about a court case and a section titled "6. CONSIDERAÇÕES FINAIS". The interface features a sidebar with a table of contents and a top navigation bar with search and zoom controls. A vertical toolbar on the right side contains various utility icons.



- Marcadores, notas e sombreados salvos
- Reproduzir o áudio
- Adicionar marcador
- Adicionar nota
- Destacar
- Obter Citação - Referência bibliográfica
- Modo resumo
- Copiar texto
- Imprimir em PDF
- Dicionário
- Buscar conteúdo na Wikipédia
- Traduzir
- Mapas
- Buscar conteúdo no Youtube

6. Leitura *OffLine* em ambiente seguro

Admin - Admin eLivro

eLivro eLivro Brasil

Início Coleções Pesquisa filtrada Pesquisa avançada Minha Estante Minhas Pesquisas Assuntos

ELIVRO > PESQUISA FILTRADA > DETALHES

Olhares para o ensino de ciências: tecnologias digitais, atividades Disponível

Disponibilidade

- 215 páginas visível a partir do título.
- 86 páginas para a impressão do título.
- 82 páginas para copiar/colar do título.
- Disponível áudio para este título.

Tipo de acesso

MUPO Este título tem acesso a vários usuários

Disponibilidad para descarga

Descargas del día tiene 5 Disponible(s)

Descargas disponibles para uso dentro del mes tiene 20 Disponible(s)

Olhares para o ensino de Ciências:

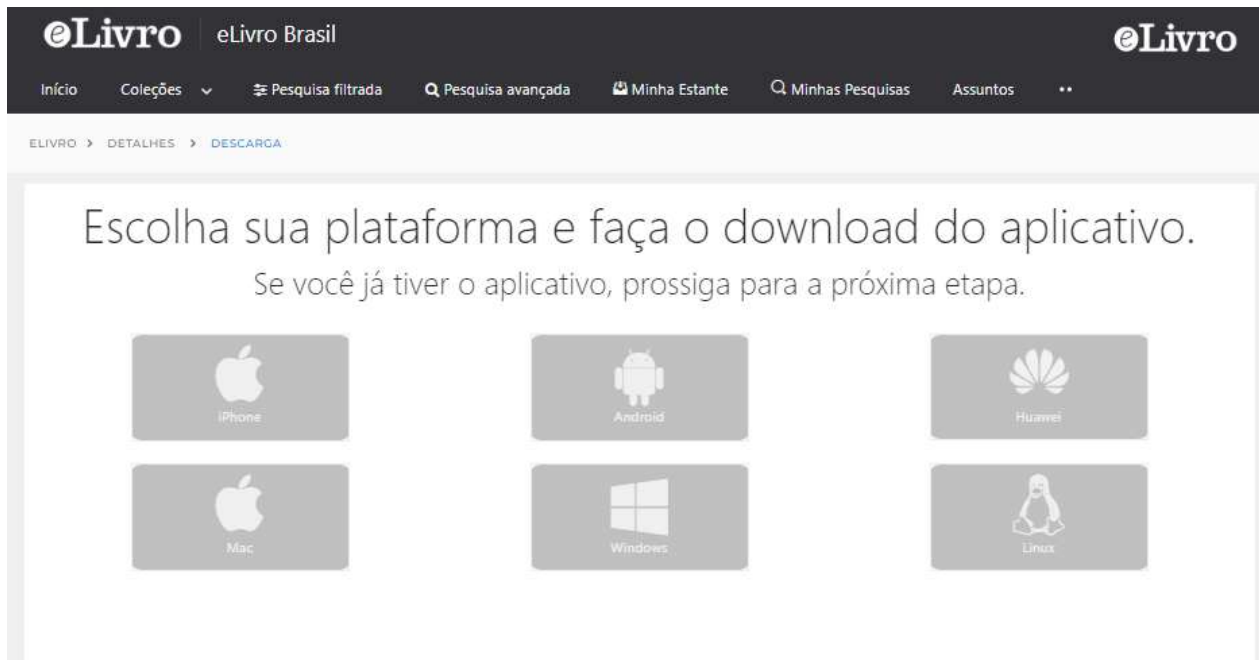
- Ler online
- Obter citação
- Adicionar à Estante
- Download

Os Livros também podem ser lidos *offline* baixando-os em dispositivos móveis, laptops ou PCs.

Para fazer isso, veja as etapas:

- Adicione o título na “Minha Estante”
- Baixe o app eLivro no Apple Store ou Google Play Store.


6. Leitura *OffLine* em ambiente seguro



The screenshot shows the eLivro website interface. At the top, there is a dark navigation bar with the eLivro logo on the left and right, and the text 'eLivro Brasil' in the center. Below the logo, there are menu items: 'Início', 'Coleções', 'Pesquisa filtrada', 'Pesquisa avançada', 'Minha Estante', 'Minhas Pesquisas', and 'Assuntos'. Below the navigation bar, there is a breadcrumb trail: 'ELIVRO > DETALHES > DESCARGA'. The main content area features a large heading: 'Escolha sua plataforma e faça o download do aplicativo.' followed by a sub-heading: 'Se você já tiver o aplicativo, prossiga para a próxima etapa.' Below this, there are six buttons arranged in a 2x3 grid, each representing a different operating system or device: iPhone, Android, Huawei, Mac, Windows, and Linux. Each button contains the respective logo and the name of the platform.

Escolha o sistema operacional que desejar e siga o passo a passo.

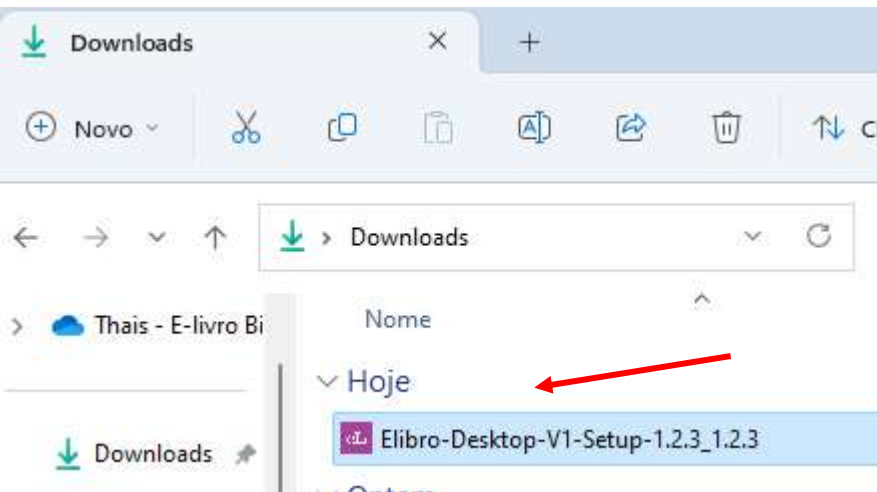
6. Leitura *OffLine* em ambiente seguro



Clicar em **descargar**.

Obs: Esse app está no idioma espanhol. Em breve será traduzido para o português.

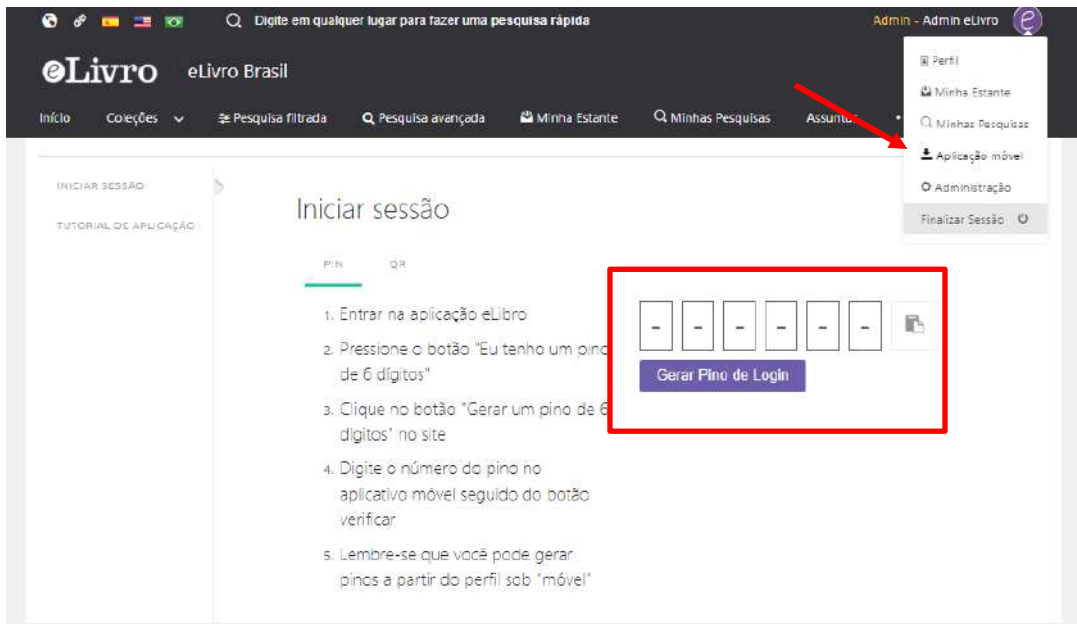
6. Leitura *OffLine* em ambiente seguro



Passo 1: Instalar o App

1. Clique em Download;
2. Clique duas vezes sobre o arquivo Executável;
3. Aguarde enquanto o App se instala;

6. Leitura *OffLine* em ambiente seguro



Admin - Admin eLivro

eLivro eLivro Brasil

Início Coleções Pesquisa filtrada Pesquisa avançada Minha Estante Minhas Pesquisas Assunto

INICIAR SESSÃO

TUTORIAL DE APLICAÇÃO

Iniciar sessão

PIN QR

1. Entrar na aplicação eLivro
2. Pressione o botão "Eu tenho um pino de 6 dígitos"
3. Clique no botão "Gerar um pino de 6 dígitos" no site
4. Digite o número do pino no aplicativo móvel seguido do botão verificar
5. Lembre-se que você pode gerar pinos a partir do perfil sob "móvel"

Gerar Pino de Login

Passo 2: Log in

Na plataforma Online, vá em aplicação móvel e gere um PIN. Coloque o número gerado no APP.



eLivro

v. 1.2.3

PIN de 6 dígitos

Insira seu PIN

#####

Em seu navegador, visite: eLivro.net > App Móvel e gere ou pesquise um PIN de 6 dígitos.

VERIFICAR

6. Leitura *OffLine* em ambiente seguro

Passo 3: Solicitar um empréstimo

Leyendo ahora



Estilismo de moda

Sus títulos



Inicio



Estantería



Descargas



Ajustes

Ao ingressar, o app abre na tela de início.

A seguir vá em “estantería” (minha estante).

6. Leitura *OffLine* em ambiente seguro

Passo 3: Solicitar um empréstimo

← Estantería

🔍 Búsqueda títulos aquí...

Sin carpeta



El circuito básic



Juventude, violê



Violência na esc



Administração de...



Pedagogia empres

Auditoria



Início



Estantería



Descargas



Alusies

Os títulos colocados na seção “Minha estante” da plataforma web, estarão no app em pastas criadas.

Clique naquele título que deseja emprestar.

6. Leitura OffLine em ambiente seguro

Uma vez aberto o documento, clique em solicitar texto.

Será aberta uma janela onde você poderá indicar os dias para os quais você deseja solicitar (máximo 30). Escolha também o formato em que você deseja baixar:

- PDF: é a versão idêntica ao documento original.
- TXT: contém apenas texto, sem imagens.

Depois de escolher, clique em “solicitar empréstimo” e em minutos será baixado, disponível para leitura offline.



En este paso por favor introduzca la cantidad de días que usará el libro y toque el botón **Solicitar préstamo**

Formato del documento

PDF TXT

7

SOLICITAR PRÉSTAMO

Detailed description: This is a screenshot of a digital interface for requesting a document. At the top left is a small thumbnail of the book cover. Below it, the text reads 'En este paso por favor introduzca la cantidad de días que usará el libro y toque el botón Solicitar préstamo'. Underneath is a section titled 'Formato del documento' with two circular icons: a red one for 'PDF' and a blue one for 'TXT'. To the right of these icons is a red-bordered box containing the number '7' with a small downward arrow, indicating a dropdown menu for selecting the number of days. At the bottom of the interface is a purple button labeled 'SOLICITAR PRÉSTAMO'. A red arrow from the text above points to this button.



6. Leitura *OffLine* em ambiente seguro

Lendo agora



ABC dos bichos

Sus títulos



Liderança e Cria...



Ohas para o e...



Discurso, inter...



Turma de Mônica...



Como dizer sim q...



99 brincadeiras ...



ABC dos bichos...



Inicio



Estanteria



Descargas



Ajustes

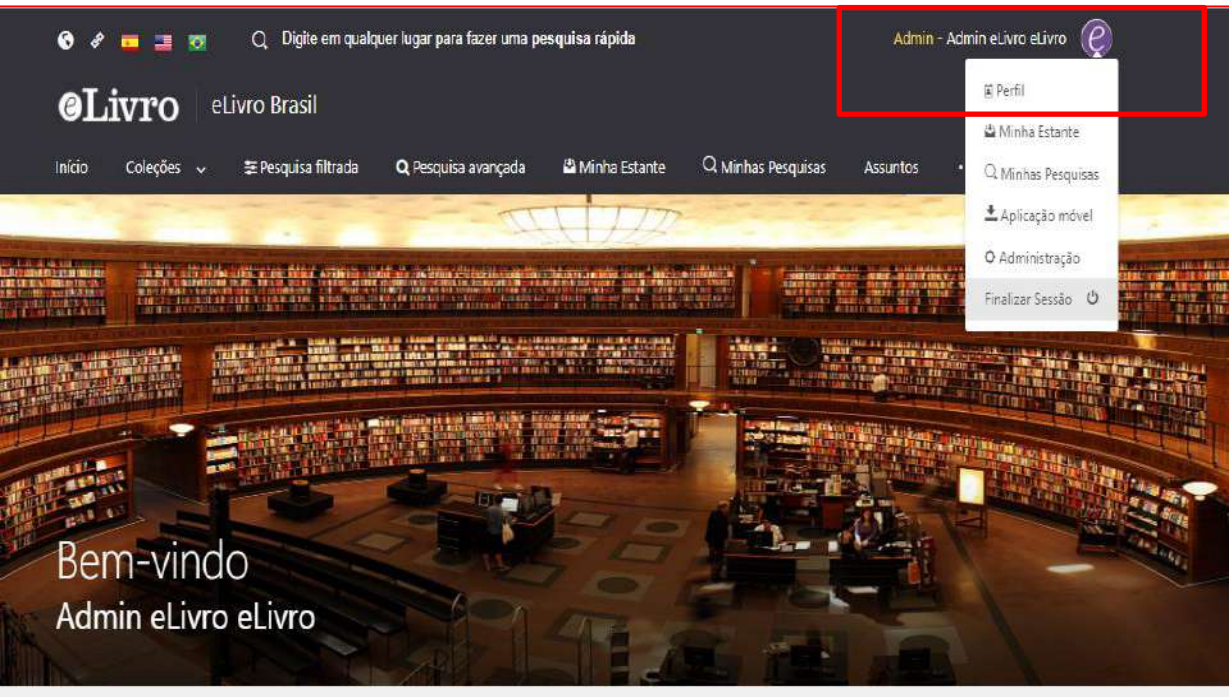
Para modificar o idioma no app

1. Vá em ajustes.
2. Más opciones.
3. Idioma.

Importante

- O limite diário é de 5 downloads por usuário.
- O limite mensal é de até 20 livros no período de 30 dias.

7. Perfil



Em Meu Perfil você poderá encontrar as seguintes opções:

- Configuração
- Informação Pessoal
- Informações sobre a conta
- Informações Institucionais
- QR code ou Pin para App

7. Perfil - Configuração

Meu perfil

CONFIGURAÇÃO

INFORMAÇÃO PESSOAL

INFORMAÇÕES SOBRE A CONTA

INFORMAÇÕES INSTITUCIONAIS

TELEMÓVEL

Configuração

Opções de Acessibilidade

Habilitar fonte disléxica

Outras configurações

ESTILO DE CITAÇÃO PADRÃO

ABNT

Salvar

Configuração

- * **Opção de Acessibilidade** – Permite habilitar fonte disléxica.
- * **Outras Configurações** - Permite escolher o estilo de citação padrão.

7. Perfil – Informação Pessoal

CONFIGURAÇÃO

INFORMAÇÃO PESSOAL

INFORMAÇÕES SOBRE A CONTA

INFORMAÇÕES INSTITUCIONAIS

TELEMÓVEL

Informação Pessoal



PRIMEIRO NOME

Digite seu nome.

Admin eLivro

SOBRENOME

Digite seu sobrenome.

eLivro

DATA DE NASCIMENTO

Digite sua data de nascimento.

October 18, 2000

PAÍS

Brazil

Redes sociais

LINKEDIN

Digite seu usuário do LinkedIn.

Salvar

Informação Pessoal

É possível personalizar os dados de cada usuário como:

Nome, sobrenome, data de nascimento, país e redes sociais.

7. Perfil – Informações sobre a conta

Meu perfil

CONFIGURAÇÃO

INFORMAÇÃO PESSOAL

INFORMAÇÕES SOBRE A CONTA

INFORMAÇÕES INSTITUCIONAIS

TELEMÓVEL

Informações sobre a conta

E-MAIL

Digite o e-mail de sua conta.

admin@elivro.com.br

USUÁRIO

Seu usuário para acessar a plataforma:

undefined

SENHA

Clique aqui para mudar a senha.

Salvar

Informações sobre a conta

Nesse campo é possível fazer a alteração da senha.

7. Perfil – Informações Institucionais

Admin - Admin eLivro eLivro

eLivro eLivro Brasil

Ínicio Coleções Pesquisa filtrada Pesquisa avançada Minha Estante Minhas Pesquisas Assuntos

Informações Institucionais

PROGRAMA EDUCACIONAL
Entre no programa educacional ao qual você pertence.
Teste

NÍVEL EDUCACIONAL
Postgrado

CAMPUS
Digite o nome do campus.
Teste

Salvar

Informações Institucionais

É possível preencher com Programa Educacional, Nível Educacional e Campus.

7. Perfil – QR Code ou Pin para App

Telemóvel

QR PIN

Para fazer o login na aplicação, digitalizar o código.



Telemóvel

QR PIN

Para entrar na aplicação, digite o código gerado.

Gerar Pino de Login

App

Para fazer login no app basta digitalizar o QR Code ou Gerar um Pin.

eLivro

Aproveite seus livros eletrônicos!

